

# 431 Jilguero



Jilguero. Primavera. Adulto. Macho (20-IV).

**JILGUERO** (*Carduelis carduelis*)

## IDENTIFICACIÓN

11-13 cm. Dorso pardo y partes inferiores claras; obispillo claro; cola blanca y negra; alas negras con una ancha banda amarilla; cabeza con color rojo, blanco y negro; los **juveniles** tienen la cabeza de color gris-blanco uniforme.





Jilguero. Adulto: diseño de la cabeza

## ESPECIES SIMILARES


El diseño de la cabeza hace inconfundibles a los **adultos**; los **juveniles** se reconocen por el diseño del ala y la cola.

## SEXO



**Machos** con mayor cantidad de rojo en la cabeza, extendiéndose por detrás del ojo; plumillas nasales negras; pequeñas coberteras negras, si acaso con algo de pardo en las puntas. **Hembras** menos rojo en la cabeza, extendiéndose poco por detrás el ojo; plumillas nasales grises o gris-negro; pequeñas coberteras con un borde ancho de color pardo (a veces tan estrecho como en los machos). Los **juveniles** no pueden sexarse antes de su muda **postjuvenil**.



Jilguero. Determinación del sexo. Diseño de la cabeza: arriba macho; abajo hembra.



Jilguero. Juvenil: diseño del ala, cabeza y cola.




Jilguero. Determinación del sexo. Diseño del capirote: izquierda macho macho; derecha hembra.

# 431 Jilguero



Jilguero. Determinación del sexo. Diseño de pequeñas coberteras: arriba macho; abajo hembra.



## EDAD

Pueden reconocerse 3 tipos de edad:

**Juveniles** con la cabeza de color pardo, sin manchas rojas y negras.

**1º año otoño/2º año primavera** con contraste entre las grandes coberteras mudadas y las más externas retenidas, menos negras; si han cambiado todas las grandes coberteras el contraste está entre estas y las coberteras primarias.

**Adultos** con las plumas del ala de la misma generación, sin contrastes.

**CUIDADO:** hay unos pocos **juveniles** que realizan una muda **postjuvenil** completa.

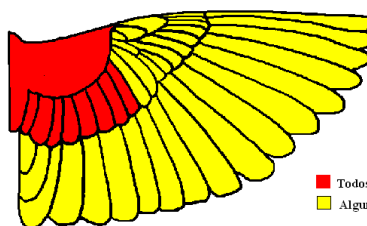
Jilguero. Determinación de la edad. Límite de muda en coberteras del ala: arriba adulto; abajo 1º año.

## MUDA

Muda **postnupcial** completa, terminada entre mediados de septiembre y octubre. Muda **postjuvenil** frecuentemente parcial, que incluye las plumas del cuerpo, pequeñas y medianas coberteras y gran parte de las grandes coberteras; hay ejemplares que extienden su muda a todas las grandes coberteras y terciarias, llegando en algunos a ser una muda completa. La muda **postjuvenil** suele estar terminada entre mediados de octubre y primeros de noviembre, dependiendo de la fecha de nacimiento.



Jilguero. Determinación de la edad. Diseño de la cabeza: arriba adulto; abajo juvenil.



Jilguero. Extensión de la muda postjuvenil.

■ Todos los ejemplares  
■ Algunos ejemplares

## FENOLOGÍA

I	II	III	IV	V	VI	VII	VIII	IX	X	XI	XII

# 431 Jilguero



## ESTATUS EN ARAGÓN

Presente todo el año, recibándose migrantes europeos en invierno. Está repartido por toda la Comunidad faltando únicamente en las partes más altas del Pirineo y en zonas deforestadas de la Depresión del Ebro..



Jilguero. Primavera. Adulto. Hembra (04-IV).



Jilguero. Primavera. 2º año. Macho (08-IV).



Jilguero. Primavera. 2º año. Hembra (08-IV).



Jilguero. Primavera. Juvenil (29-VII).





Jilguero. Primavera. Adulto. Diseño de la cabeza: arriba macho (20-IV); abajo hembra (04-IV).





Jilguero. Primavera. Diseño de la cabeza: arriba 2º año macho (08-IV); centro 2º año hembra (08-IV); abajo juvenil (03-VII).



# 431 Jilguero




Jilguero. Primavera. Adulto. Diseño del capirote: izquierda macho (20-IV); derecha hembra (04-IV).



Jilguero. Primavera. Diseño del pecho: arriba izquierda 2º año macho (08-IV); arriba derecha 2º año hembra (08-IV); izquierda juvenil (03-VII).



Jilguero. Primavera. Diseño del capirote: arriba izquierda 2º año macho (08-IV); arriba derecha 2º año hembra (08-IV); izquierda juvenil (03-VII).



Jilguero. Primavera. Diseño de la cola: arriba izquierda 2º año macho (08-IV); arriba derecha 2º año hembra (08-IV); izquierda juvenil (03-VII).

Jilguero. Primavera. Adulto. Diseño del pecho: izquierda macho (20-IV); derecha hembra (04-IV).


# 431 Jilguero



Jilguero. Primavera. Adulto. Diseño de la cola: izquierda macho (20-IV); derecha hembra (04-IV).




Jilguero. Verano. Primavera. Diseño del dorso: izquierda macho (20-IV); derecha hembra (04-IV).




Jilguero. Primavera. Adulto. Diseño de las pequeñas coberteras: arriba macho (20-IV); abajo hembra (04-IV).




Jilguero. Primavera. Diseño del dorso: arriba izquierda 2º año macho (08-IV); arriba derecha 2º año hembra (08-IV); izquierda juvenil (03-VII).




Jilguero. Primavera. Diseño de las pequeñas coberteras: arriba 2º año macho (08-IV); centro 2º año hembra (08-IV); abajo juvenil (03-VII).



# 431 Jilguero



Jilguero. Primavera. Adulto. Macho: diseño del ala (20-IV).



Jilguero. Primavera. Juvenil: diseño del ala (07-VI).



Jilguero. Primavera. Adulto. Hembra: diseño del ala (04-IV).



Jilguero. Invierno. Adulto. Macho (30-XI).



Jilguero. Primavera. 2º año. Macho: diseño del ala (08-IV).



Jilguero. Invierno. Adulto. Hembra (30-XI).



Jilguero. Primavera. 2º año. Hembra: diseño del ala (08-IV).

# 431 Jilguero




Jilguero. Invierno. 1º año. Macho (30-XI).



Jilguero. Invierno. 1º año. Diseño de la cabeza: arriba macho (30-XI); abajo hembra (30-XI).





Jilguero. Invierno. 1º año. Hembra (30-XI).



Jilguero. Invierno. Adulto. Diseño del capirote: izquierda macho (30-XI); derecha hembra (30-XI).



Jilguero. Invierno. Adulto. Diseño de la cabeza: arriba macho (30-XI); abajo hembra (30-XI).




Jilguero. Invierno. 1º año. Diseño del capirote: izquierda macho (30-XI); derecha hembra (30-XI).


# 431 Jilguero




Jilguero. Invierno. Adulto. Diseño del pecho: izquierda macho (30-XI); derecha hembra (30-XI).



Jilguero. Invierno. 1º año. Diseño del pecho: izquierda macho (30-XI); derecha hembra (30-XI).



Jilguero. Invierno. 1º año. Diseño del dorso: izquierda macho (30-XI); derecha hembra (30-XI).



Jilguero. Invierno. Adulto. Diseño de la cola: izquierda macho (30-XI); derecha hembra (30-XI).



Jilguero. Invierno. Adulto. Diseño del dorso: izquierda macho (30-XI); derecha hembra (30-XI).




Jilguero. Invierno. 1º año. Diseño de la cola: izquierda macho (30-XI); derecha hembra (30-XI).




# 431 Jilguero



Jilguero. Invierno. Adulto. Diseño de las pequeñas coberteras: arriba macho (30-XI); abajo hembra (30-XI).




Jilguero. Invierno. 1º año. Diseño de las pequeñas coberteras: arriba macho (30-XI); abajo hembra (30-XI).



Jilguero. Invierno. Adulto. Hembra: diseño del ala (30-XI).



Jilguero. Invierno. 1º año. Macho: diseño del ala (30-XI).



Jilguero. Invierno. 1º año. Hembra: diseño del ala (30-XI).



Jilguero. Invierno. Adulto. Macho: diseño del ala (30-XI).